



Территориальный орган Федеральной
службы государственной статистики
по Республике Татарстан

О ФИНАНСОВОМ СОСТОЯНИИ ОРГАНИЗАЦИЙ РЕСПУБЛИКИ ТАТАРСТАН



январь-март 2023 года



Территориальный орган
Федеральной службы
государственной статистики
по Республике Татарстан

О финансовом состоянии организаций Республики Татарстан

январь-март 2023 года

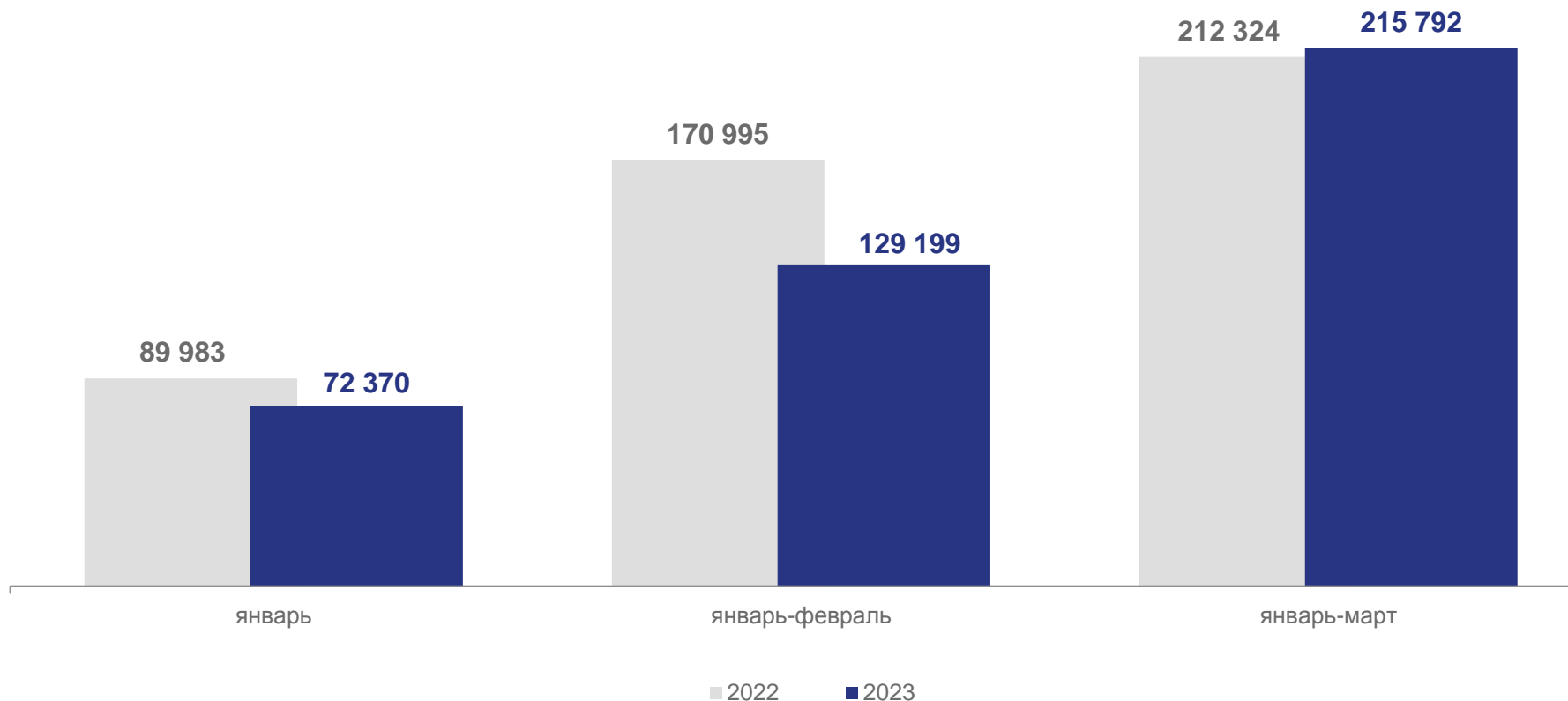
- 01 САЛЬДИРОВАННЫЙ ФИНАНСОВЫЙ РЕЗУЛЬТАТ ОРГАНИЗАЦИЙ
- 02 ПРИБЫЛЬ (ПРИБЫЛЬНЫХ) ОРГАНИЗАЦИЙ
- 03 УБЫТОК (УБЫТОЧНЫХ) ОРГАНИЗАЦИЙ
- 04 ФИНАНСОВЫЕ РЕЗУЛЬТАТЫ ДЕЯТЕЛЬНОСТИ ОРГАНИЗАЦИЙ
- 05 ГРУППИРОВКА ОРГАНИЗАЦИЙ, ПОЛУЧИВШИХ ПРИБЫЛЬ ИЛИ УБЫТОК
- 06 КРЕДИТОРСКАЯ И ДЕБИТОРСКАЯ ЗАДОЛЖЕННОСТЬ ОРГАНИЗАЦИЙ





САЛЬДИРОВАННЫЙ ФИНАНСОВЫЙ РЕЗУЛЬТАТ ОРГАНИЗАЦИЙ*

ЯНВАРЬ-МАРТ, млн рублей



Сальдированный финансовый результат = Прибыль - Убыток

*Без субъектов малого предпринимательства, кредитных организаций, государственных (муниципальных) учреждений, некредитных финансовых организаций



САЛЬДИРОВАННЫЙ ФИНАНСОВЫЙ РЕЗУЛЬТАТ



ЯНВАРЬ-МАРТ 2023 г., млн рублей

215 792 млн рублей, всего



72 661

Обрабатывающие производства



68 596

Добыча полезных ископаемых



25 093

Торговля оптовая и розничная; ремонт автотранспортных средств и мотоциклов



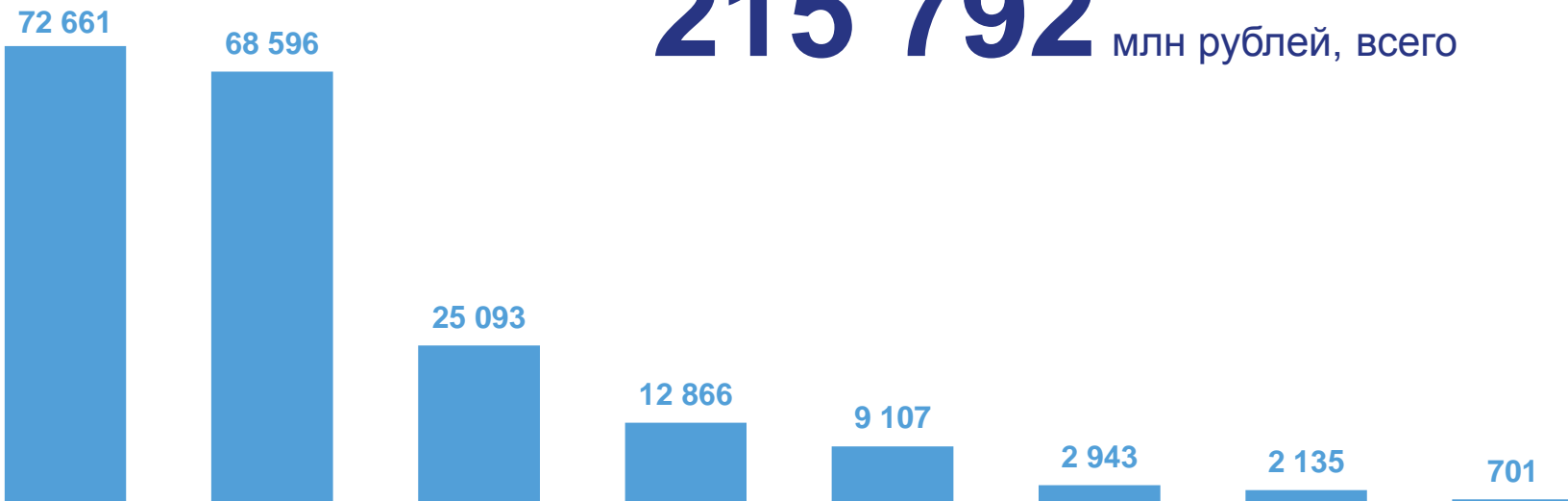
12 866

Обеспечение электрической энергией, газом и паром; кондиционирование воздуха



9 107

Транспортировка и хранение



Обрабатывающие производства



Добыча полезных ископаемых



Торговля оптовая и розничная; ремонт автотранспортных средств и мотоциклов



Обеспечение электрической энергией, газом и паром; кондиционирование воздуха



Транспортировка и хранение



Сельское, лесное хозяйство, охота, рыболовство и рыбоводство



Деятельность профессиональная, научная, техническая



Строительство



САЛЬДИРОВАННЫЙ ФИНАНСОВЫЙ РЕЗУЛЬТАТ



ЯНВАРЬ-МАРТ 2023 г., млн рублей

Обрабатывающие
производства

72 661

в % к январю-марту 2022 г.

101,6%



Производство
пищевых продуктов и
напитков

■ Прибыль

5 529

в % к январю-марту 2022 г.

193,5%

■ Убыток

194

20,2%



Производство
бумаги и бумажных
изделий

1 494

в % к январю-марту 2022 г.

145,1%

349

в 3,8 р.



Производство химических
веществ и химических
продуктов

17 687

255

в % к январю-марту 2022 г.

56,0%

193,7%



Производство резиновых и
пластмассовых изделий

5 659

3

в % к январю-марту 2022 г.

116,1%

2,7%



Производство автотранспортных средств,
прицепов и полуприцепов

13 545

1 196

в % к январю-марту 2022 г.

в 2,6 р.

188,6%

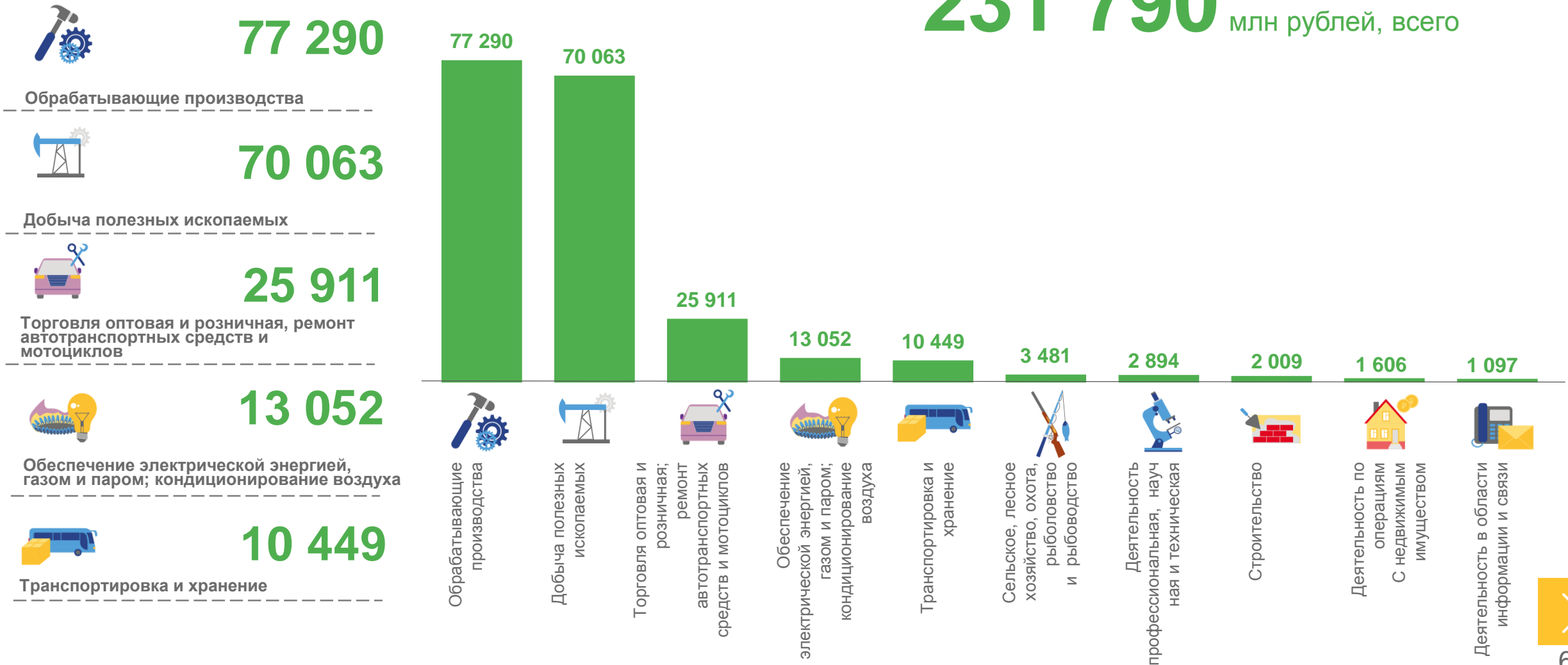




ПРИБЫЛЬ ОРГАНИЗАЦИЙ

ЯНВАРЬ-МАРТ 2023 г., млн рублей

231 790 млн рублей, всего





СТРУКТУРА ОБЪЕМА ПРИБЫЛИ ОРГАНИЗАЦИЙ

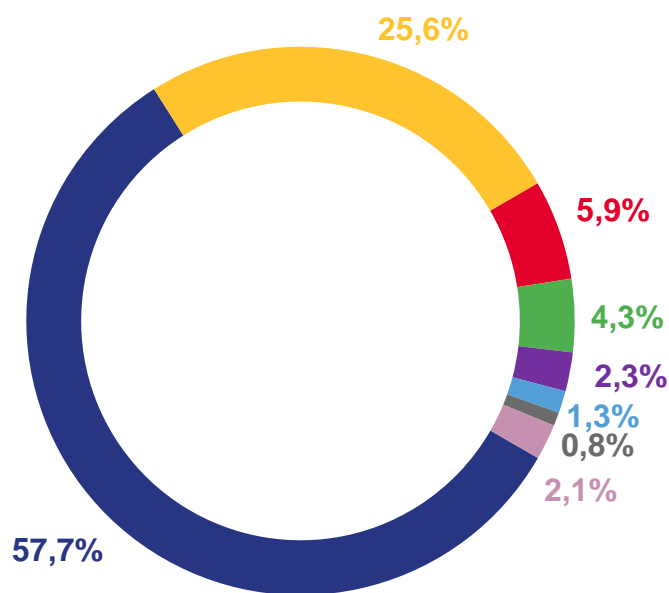
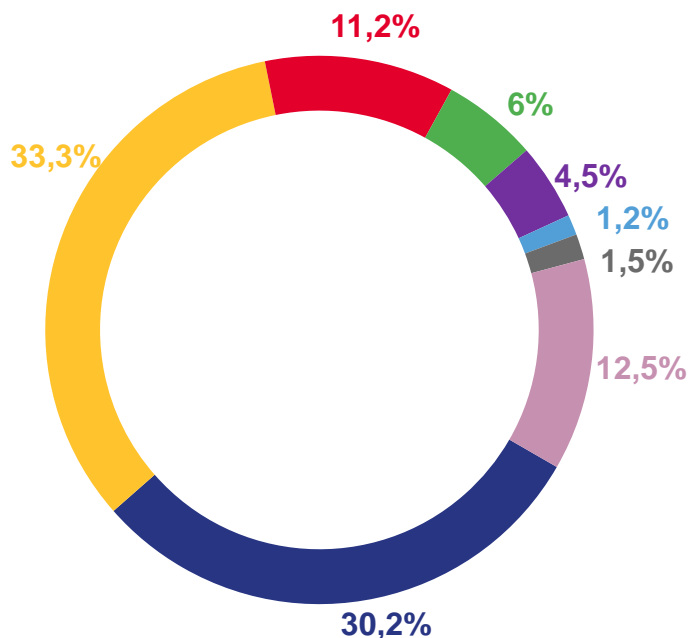
Январь-март, %

2023

231 790 МЛН РУБЛЕЙ

2022

299 348 МЛН РУБЛЕЙ



- Добыча полезных ископаемых
- Обработывающие производства
- Торговля оптовая и розничная; ремонт автотранспортных средств и мотоциклов
- Обеспечение электрической энергией, газом и паром; кондиционирование воздуха
- Транспортировка и хранение
- Деятельность профессиональная, научная и техническая
- Сельское, лесное хозяйство, охота, рыболовство и рыбоводство
- Прочие





УБЫТОК ОРГАНИЗАЦИЙ

ЯНВАРЬ-МАРТ 2023 г., млн рублей

15 998 млн рублей, всего



Обработывающие производства

4 629

4 629



Деятельность по операциям с недвижимостью

1 870

1 870



Деятельность в области информации и связи

1 856

1 856



Добыча полезных ископаемых

1 467

1 467



Транспортировка и хранение

1 342

1 342



Обработывающие производства



Деятельность по операциям с недвижимым имуществом



Деятельность в области информации и связи



Добыча полезных ископаемых



Транспортировка и хранение



Строительство



Торговля оптовая и розничная; ремонт автотранспортных средств и мотоциклов



Деятельность профессиональная, научная и техническая



Сельское, лесное хозяйство, охота, рыболовство и рыбоводство



Обеспечение электрической энергией, газом и паром; кондиционирование воздуха



СТРУКТУРА ОБЪЕМА УБЫТКА ОРГАНИЗАЦИЙ

ЯНВАРЬ – МАРТ, %

2023

15 998 МЛН РУБЛЕЙ

2022

87 023 МЛН РУБЛЕЙ



в % к общему объему убытка

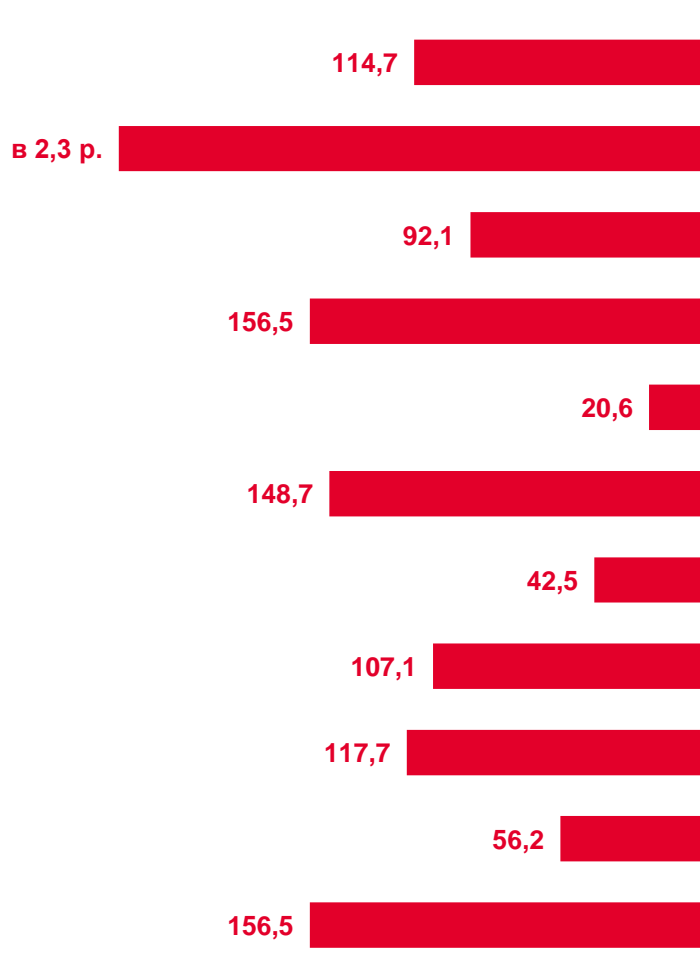




ФИНАНСОВЫЕ РЕЗУЛЬТАТЫ ДЕЯТЕЛЬНОСТИ ОРГАНИЗАЦИЙ

ЯНВАРЬ - МАРТ 2023 г., в % СООТВЕТСТВУЮЩЕМУ ПЕРИОДУ ПРЕДЫДУЩЕГО ГОДА*

УБЫТОК



Сельское, лесное хозяйство, охота, рыболовство и рыбоводство

Добыча полезных ископаемых

Обрабатывающие производства

Обеспечение электрической энергией, газом и паром; кондиционирование воздуха

Водоснабжение; водоотведение, организация сбора и утилизации отходов, деятельность по ликвидации загрязнений

Строительство

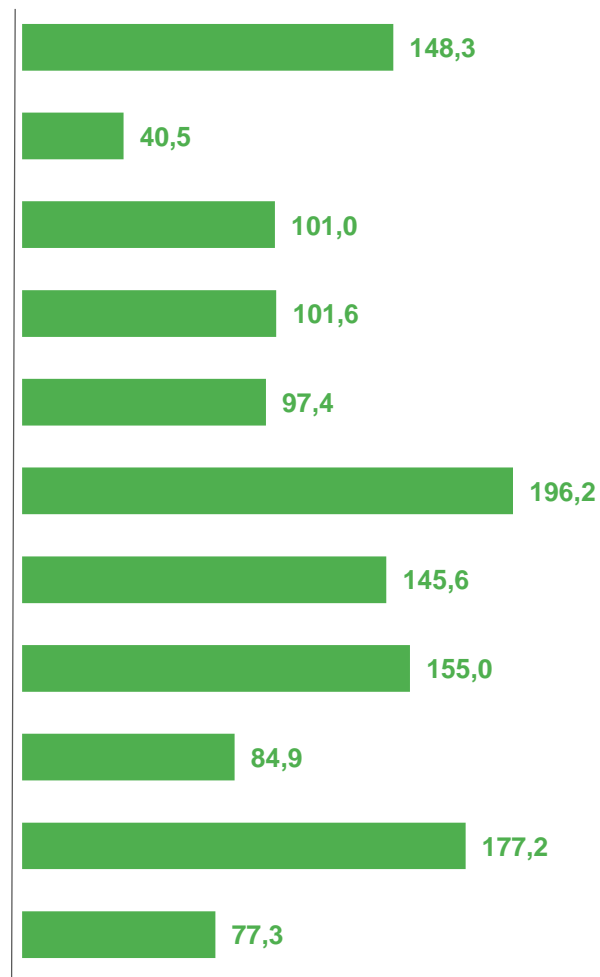
Торговля оптовая и розничная; ремонт автотранспортных средств и мотоциклов

Транспортировка и хранение

Деятельность в области информации и связи

Деятельность по операциям с недвижимым имуществом

Деятельность профессиональная, научная и техническая



ПРИБЫЛЬ

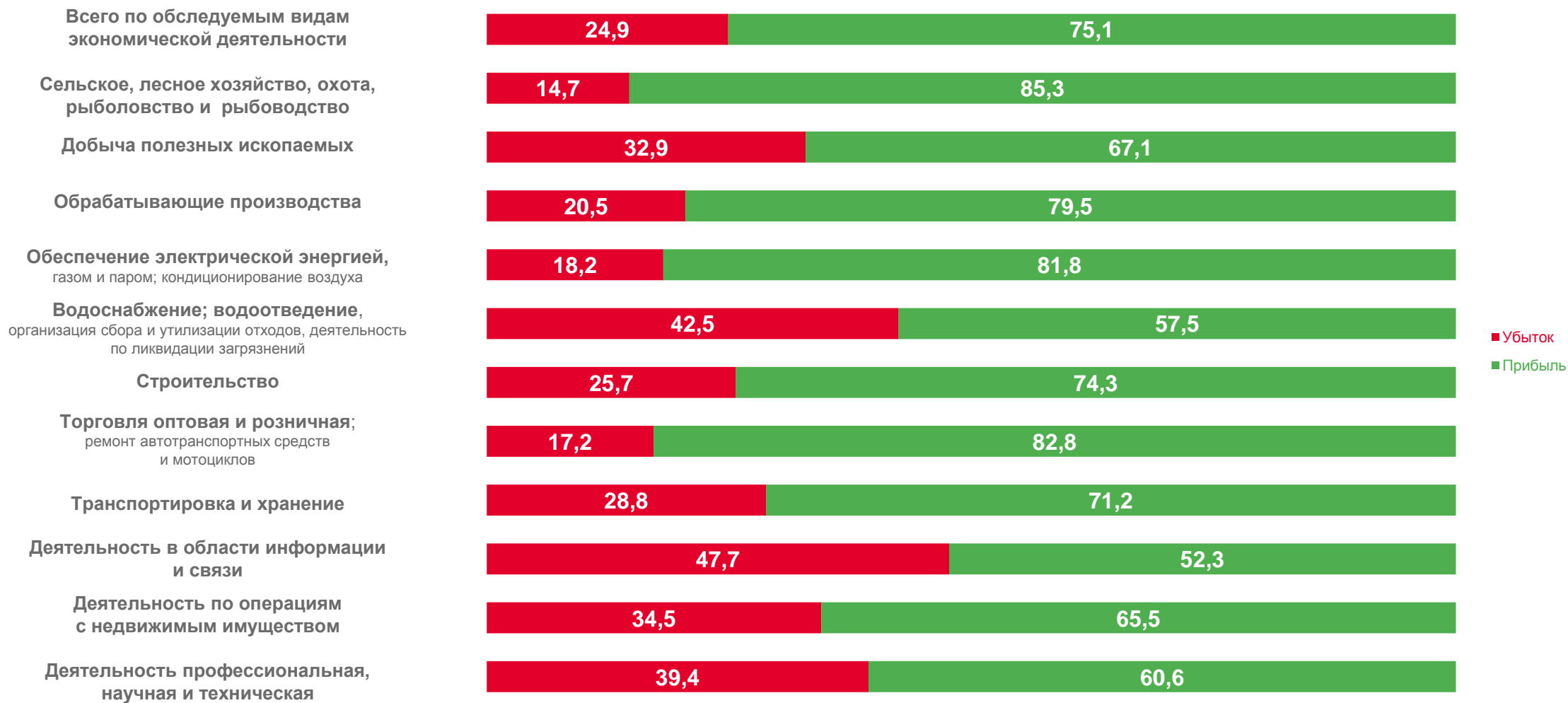
*По сопоставимому кругу организаций в соответствии с методологией бухгалтерского учета





ДОЛЯ УБЫТОЧНЫХ И ПРИБЫЛЬНЫХ ОРГАНИЗАЦИЙ

ЯНВАРЬ - МАРТ 2023 г., %



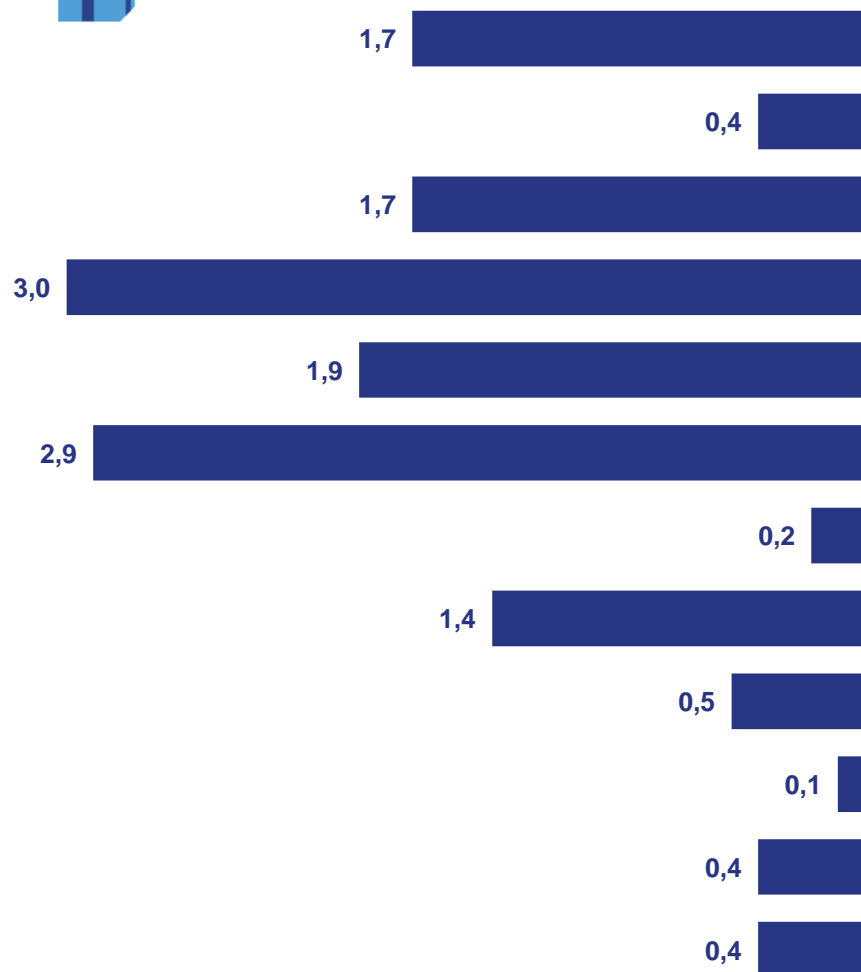


ПРОСРОЧЕННАЯ КРЕДИТОРСКАЯ И ДЕБИТОРСКАЯ ЗАДОЛЖЕННОСТЬ

ЯНВАРЬ - МАРТ 2023 г., В % К ОБЩЕЙ КРЕДИТОРСКОЙ/ДЕБИТОРСКОЙ ЗАДОЛЖЕННОСТИ



КРЕДИТОРСКАЯ ЗАДОЛЖЕННОСТЬ



ДЕБИТОРСКАЯ ЗАДОЛЖЕННОСТЬ

